

## SMILY

Φορητή ηλεκτρική συσκευή καθαρισμού δοντιών με υπερήχους



### ΕΓΧΕΙΡΙΔΙΟ ΧΡΗΣΤΗ

Αγαπητέ πελάτη,

Σας ευχαριστούμε που αγοράσατε το προϊόν μας.

Από τώρα και στο εξής, μπορείτε να διατηρήσετε υγιή τα δόντια και τα ούλα σας. Η συσκευή μπορεί αποτελεσματικά να αφαιρέσει την οδοντική πέτρα, τους λεκέδες και να αφαιρέσει εύκολα τη σκληρή πλάκα από τα δόντια αποτρέποντας την ασθένεια των ούλων. Αυτή η συσκευή καθαρισμού δοντιών πολλαπλών χρήσεων χρησιμοποιεί δονήσεις για την αφαίρεση πέτρας από τα δόντια σας ενώ κάνει μασάζ στα ούλα σας, δίνοντάς σας ένα χαμόγελο γεμάτο αυτοπεποίθηση και δροσερή αναπνοή κάθε πρωί!

**Αυτό το εγχειρίδιο αναφέρεται στις οδηγίες ασφαλείας και στις οδηγίες λειτουργίας.  
Διαβάστε προσεκτικά αυτό το εγχειρίδιο προτού χρησιμοποιήσετε το προϊόν.**

## Η ΣΥΣΚΕΥΑΣΙΑ ΠΕΡΙΛΑΜΒΑΝΕΙ:

- 1x Φορητή ηλεκτρική συσκευή καθαρισμού δοντιών με υπερήχους
- 1x Καλώδιο φόρτισης
- 1x Εγχειρίδιο χρήστη



## ΧΑΡΑΚΤΗΡΙΣΤΙΚΑ

- Όνομαστική τάση: 3,7 V
- Χωρητικότητα μπαταρίας: 300mAh
- Χρόνος φόρτισης: Περίπου 2 ώρες
- Προσαρμογέας: 5 V / 5 mA
- Ρεύμα αναμονής: 20 uA
- Όνομαστικό ρεύμα: 200 mA
- Θόρυβος κινητήρα: λιγότερο από 60 ντεσιμπέλ
- Χρόνος λειτουργίας: περίπου 2 ώρες

- Εξοπλισμός εργασίας: 5
- Βαθμός αδιαβροχοποίησης: IPX6
- Σχέδιο: Φόρτιση (ενσωματωμένη μπαταρία)
- Απευθύνεται σε: ενήλικες
- Υλικό: σιλικόνη ιατρικής ποιότητας + πλαστικό
- Χρησιμοποιείτε σε περιβάλλον: κανονική θερμοκρασία

## ΟΔΗΓΙΕΣ ΑΣΦΑΛΕΙΑΣ

Διαβάστε προσεκτικά αυτό το εγχειρίδιο πριν χρησιμοποιήσετε το προϊόν ΚΑΙ ΑΠΟΘΗΚΕΥΣΤΕ ΤΟ ΓΙΑ ΜΕΛΛΟΝΤΙΚΗ ΧΡΗΣΗ.

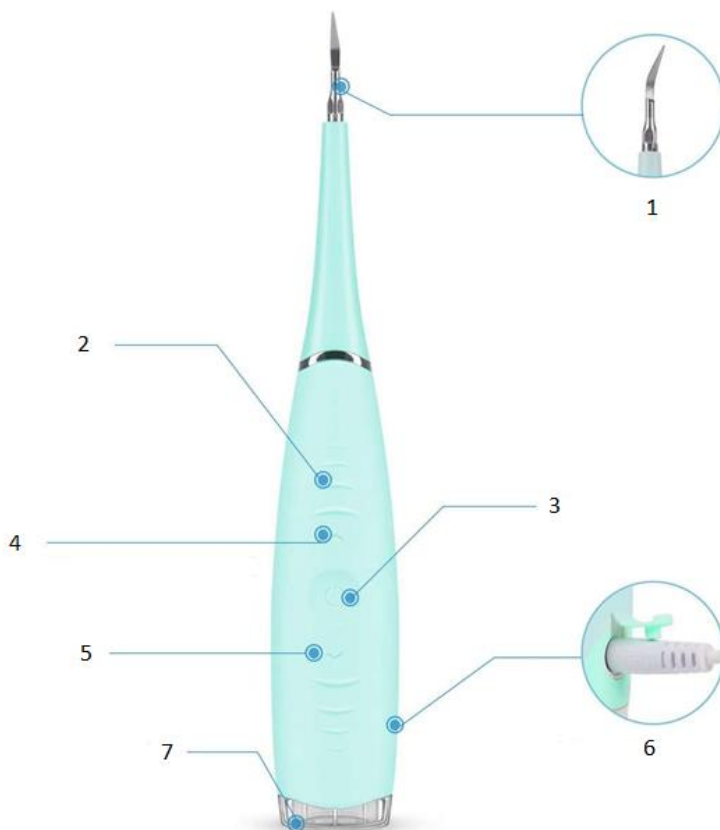
- Αυτή η συσκευή καθαρισμού δοντιών έχει σχεδιαστεί για οδοντιατρικούς σκοπούς. Έχει σχεδιαστεί για την αφαίρεση πλάκας ή πέτρας από τα δόντια και άλλες οδοντιατρικές εργασίες όπου η υπερηχητική δόνηση είναι ευεργετική. Χρησιμοποιείτε τη συσκευή μόνο για τον σκοπό που προορίζεται. Εάν δεν είστε σίγουροι για την εφαρμογή της συσκευής, επικοινωνήστε με τον τοπικό αντιπρόσωπο ή τον κατάστημα που πραγματοποιήσατε την αγορά σας.
- Χρησιμοποιείτε τη συσκευή μόνο για τον σκοπό που προορίζεται. Η μη τήρηση των οδηγιών λειτουργίας μπορεί να έχει ως αποτέλεσμα τραυματισμό του χρήστη ή ζημιά στο προϊόν, πιθανώς δεν θα επιδέχεται επισκευή. Πριν χρησιμοποιήσετε αυτό το προϊόν, βεβαιωθείτε ότι έχετε μελετήσει και κατανοήσει τις οδηγίες λειτουργίας.

- Εφαρμόζετε πάντα το άκρο στην επιφάνεια των δοντιών κατά τον καθαρισμό. Αποφύγετε την άσκοπη επαφή της μύτης με μαλακούς ιστούς, όπως ούλα, βλεννογόνους ή δέρμα.
- Ελέγξτε για μη φυσιολογική δόνηση του άκρου πριν τη χρήση. Εάν εντοπιστούν ανωμαλίες, σταματήστε αμέσως τη χρήση της συσκευής καθαρισμού και επικοινωνήστε με τον αντιπρόσωπο.
- Μην αφήνετε το άκρο να αγγίξει την κεραμική προσθήκη κατά τον καθαρισμό. Αυτό μπορεί να προκαλέσει ζημιά στο άκρο.
- Χρησιμοποιείτε τη συσκευή καθαρισμού μόνο με το γνήσιο τροφοδοτικό.
- Πριν συνδέσετε τον προσαρμογέα σε πρίζα, βεβαιωθείτε ότι η τάση που αναγράφεται στην ετικέτα αξιολόγησης αντιστοιχεί με την τάση στην πρίζα.
- Η μεταλλική κεφαλή της συσκευής καθαρισμού δοντιών δεν αντικαθίσταται.
- Μην εκθέτετε τη συσκευή καθαρισμού δοντιών σε εξωτερικό περιβάλλον, ακραίες θερμοκρασίες, άμεσο ηλιακό φως, υπερβολική υγρασία ή υπερβολικά σκονισμένα περιβάλλοντα.
- Χρησιμοποιήστε το σε εσωτερικούς χώρους σε θερμοκρασία από -10°C έως 40°C.
- Μην πλένετε ή εμβυθίζετε το προϊόν για μεγάλο χρονικό διάστημα.
- Η χρήση του προϊόντος πρέπει να γίνεται μόνο σε ενήλικες. Αποθηκεύστε το προϊόν σωστά μετά τη χρήση. Κρατήστε το μακριά από παιδιά για να αποφύγετε τραυματισμό.
- Αυτό το προϊόν περιέχει μπαταρία. Μην το τοποθετείτε σε φωτιά ή κοντά σε υψηλές θερμοκρασίες για να αποφύγετε πυρκαγιά ή έκρηξη.
- Μην τοποθετείτε το προϊόν κοντά σε θερμαντήρες, ανοιχτές φλόγες ή άλλο εξοπλισμό που προκαλεί θερμότητα.
- Κρατήστε τη συσκευή καθαρισμού δοντιών μακριά από τα μάτια.
- Μην αποσυνδέετε το τροφοδοτικό από την πρίζα τραβώντας το καλώδιο τροφοδοσίας. Αυτό μπορεί να προκαλέσει ζημιά στον μετασχηματιστή ή στην πρίζα. Αποσυνδέετε το τροφοδοτικό από την πρίζα τραβώντας το βύσμα από την πρίζα.
- Πάντα να ξεετάζετε τα εξαρτήματα της μονάδας για ζημιά πριν ξεκινήσετε τη χρήση. Τα κατεστραμμένα εξαρτήματα δεν πρέπει να χρησιμοποιούνται και πρέπει να αντικαθίστανται.
- Μην τοποθετείτε το καλώδιο του μετασχηματιστή πάνω σε αιχμηρά αντικείμενα.
- Προκειμένου να αποφευχθούν επικίνδυνες καταστάσεις, μην επισκευάσετε μόνοι σας τη συσκευή καθαρισμού δοντιών ή οποιοδήποτε από τα αξεσουάρ της και μην την τροποποιήσετε με οποιονδήποτε τρόπο. Για όλες τις επισκευές, επικοινωνήστε με ένα εξουσιοδοτημένο κέντρο σέρβις. Παραβιάζοντας το προϊόν κινδυνεύετε να ακυρώσετε τα νομικά σας δικαιώματα που απορρέουν από μη ικανοποιητική απόδοση ή εγγύηση

ποιότητας.

- Μη χειρίζετε τη συσκευή με σπασμένο καλώδιο ή βύσμα ή εάν η συσκευή δυσλειτουργεί, ή αν έχει πέσει κάτω ή έχει υποστεί ζημιά.
- Μην τυλίγετε το καλώδιο γύρω από τη συσκευή.
- Οποιαδήποτε συντήρηση ή επισκευή πρέπει να εκτελείται από εξουσιοδοτημένο αντιπρόσωπο σέρβις.
- Το προϊόν δεν είναι κατάλληλο για χρήση κοντά σε εύφλεκτα αέρια.
- Χρησιμοποιήστε αυτήν τη συσκευή μόνο για τον σκοπό για τον οποίο προορίζεται.

**Προσοχή: μη χρησιμοποιείτε το προϊόν κατά τη φόρτιση.**



1. Κεφαλή καθαρισμού	5. Μείωση έντασης
2. Αντιολισθητική λωρίδα	6. Θύρα φόρτισης
3. Διακόπτης ON/OFF	7. Ένδειξη φόρτισης
4. Αύξηση έντασης (συνολικά 5 επίπεδα ρυθμιζόμενα από πάνω προς τα κάτω)	

## ΦΟΡΤΙΣΗ

### Επαναφορτιζόμενο USB:

Ασφαλής και γρήγορος τρόπος φόρτισης μέσω USB.

1. Εισαγάγετε τον φορτιστή στο πίσω μέρος της συσκευής καθαρισμού δοντιών, συνδέστε τον στην τροφοδοσία για να ξεκινήσετε τη φόρτιση.
2. Η ενδεικτική λυχνία φόρτισης θα είναι ανοιχτή κόκκινη, υποδεικνύοντας ότι ξεκινά η φόρτιση. Όταν η συσκευή φορτιστεί πλήρως, η ενδεικτική λυχνία θα ανάψει με πράσινο φως.



### ΣΗΜΕΙΩΣΗ:

- Η πλήρης φόρτιση διαρκεί περίπου 2 ώρες.
- Αφού ξεκινήσει η λειτουργία φόρτισης, η συσκευή καθαρισμού δοντιών αλλάζει σε κατάσταση απενεργοποίησης (η συσκευή δεν λειτουργεί κατά τη φόρτιση).
- Μόλις φορτιστεί το προϊόν, μπορεί να χρησιμοποιηθεί περίπου 200 φορές.

Εάν φορτίζετε τη συσκευή καθαρισμού δοντιών για πρώτη φορά ή εάν δεν την έχετε χρησιμοποιήσει για μεγάλο χρονικό διάστημα (περισσότερο από 3 μήνες), τότε μια πλήρης φόρτιση μπορεί να διαρκέσει περισσότερο.

- Αποσυνδέστε τη συσκευή καθαρισμού δοντιών από το τροφοδοτικό και αποσυνδέστε το τροφοδοτικό από την πρίζα. Αφού αποσυνδέσετε τη συσκευή καθαρισμού δοντιών από το τροφοδοτικό, η ένδειξη φόρτισης LED θα σβήσει.

### Συστάσεις για την επίτευξη της μεγαλύτερης διάρκειας ζωής της μπαταρίας:

- Φορτίστε τη συσκευή καθαρισμού δοντιών σε θερμοκρασία δωματίου.
- Μην αφήνετε τη συσκευή καθαρισμού δοντιών συνδεδεμένη στην πηγή ηλεκτρικής ενέργειας για περισσότερο από όσο είναι απαραίτητο για τη φόρτιση.
- Ιδανικά, αποθηκεύστε τη συσκευή καθαρισμού δοντιών πλήρως φορτισμένη.
- Εάν δεν χρησιμοποιείτε τη συσκευή καθαρισμού δοντιών για μεγάλο χρονικό διάστημα, φορτίστε την τουλάχιστον μία φορά κάθε 6 μήνες.

### ΟΔΗΓΙΕΣ ΛΕΙΤΟΥΡΓΙΑΣ

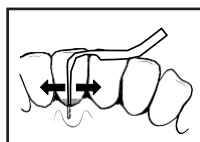


Αυτή η συσκευή καθαρισμού δοντιών λειτουργεί μετατρέποντας την ηλεκτρική ενέργεια σε δονήσεις υπερήχων.

Πατήστε το κουμπί λειτουργίας για να ενεργοποιήσετε τη συσκευή, ρυθμίστε την ισχύ μέσω των πάνω και κάτω κουμπιών ρύθμισης και ξεκινήστε τον καθαρισμό των εξαρτημάτων που χρειάζονται καθαρισμό.



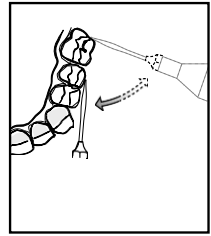
Η πλευρά του άκρου πρέπει να εφαρμόζεται στο δόντι έτσι ώστε η κίνηση του άκρου να είναι παράλληλη με την επιφάνεια του δοντιού. Τα πρώτα 2 mm του άκρου είναι τα πιο αποτελεσματικά!



Ο κανονικός καθαρισμός σπάνια απαιτεί περισσότερο από 50% επίπεδο ισχύος. Ωστόσο, αν υπάρχει έντονη πλάκα, μπορεί να απαιτείται υψηλότερη ισχύ.

Βεβαιωθείτε ότι η επαφή μεταξύ του άκρου και της επιφάνειας του δοντιού διατηρείται κατά τη διάρκεια του καθαρισμού. Συνεχίστε να κινείτε αργά το άκρο μπρος-πίσω και αφήστε τη συσκευή να το κάνει τη δουλειά της. Χρησιμοποιήστε σύντομες και μεγάλες κινήσεις έτσι ώστε να καθαριστεί ολόκληρη η επιφάνεια κάθε δοντιού.

Το άκρο κατευθύνεται συνήθως προς τον θύλακα των δοντιών.



Για να συνεχίσει το άκρο να λειτουργεί παράλληλα με την επιφάνεια κάθε δοντιού, είναι σημαντικό να ακολουθήσετε την ανατομία του δοντιού.



Με τη σωστή ρύθμιση ισχύος, την κατάλληλη πίεση στο δόντι (περίπου 20 γραμμάρια αλλά όχι άνω των 50) και το άκρο να λειτουργεί παράλληλα με την επιφάνεια, ο καθαρισμός θα είναι ήπιος, ήσυχος και αποτελεσματικός.





### **ΠΡΟΣΟΧΗ!**

- Εάν, κατά τη διάρκεια της θεραπείας, ακούγεται ένας ήχος τριξίματος (δυνατός και έντονος), η πίεση στο δόντι μπορεί να είναι πολύ χαμηλή ή το άκρο να μην είναι παράλληλο με την επιφάνεια του δοντιού.
- Μη χρησιμοποιείτε πολύ δύναμη με το χέρι. Πάντα να εφαρμόζετε στα δόντια ελαφρά πίεση.
- Να είστε προσεκτικοί γύρω από την ευαίσθητη γραμμή των ούλων.
- Για μερικούς χρήστες μπορεί να είναι λίγο δύσκολο να χρησιμοποιηθεί την πρώτη φορά, αλλά σταδιακά θα γίνει ένα απαραίτητο εργαλείο στοματικής φροντίδας!
- Η πλάκα και οι λεκέδες θα μείνουν σε μορφή σκόνης. Επομένως, ξεπλύνετε το στόμα σας μετά τη χρήση.
- Χρησιμοποιήστε το με υγρασία στο στόμα.
- Εάν χαθεί υγρασία κατά τη χρήση, ξεπλύνετε το στόμα.
- Όταν χρησιμοποιείται στο εσωτερικό του δοντιού, χρησιμοποιήστε έναν οδοντικό καθρέφτη.

### **Αφού τελειώσατε τον καθαρισμό των δοντιών:**

- Ξεπλύνετε καλά το στόμα σας.
- Πλύνετε τη μεταλλική κεφαλή με καθαρό τρεχούμενο νερό.
- Σκουπίστε το σώμα της συσκευής καθαρισμού δοντιών.

## Οδηγίες ανακύκλωσης και απόρριψης



Η συγκεκριμένη σήμανση υποδεικνύει ότι το προϊόν δεν πρέπει να απορρίπτεται μαζί με άλλα οικιακά απόβλητα και ισχύει για όλες τις χώρες της ΕΕ. Για την αποφυγή πιθανής βλάβης στο περιβάλλον ή την ανθρώπινη υγεία από την ανεξέλεγκτη διάθεση αποβλήτων, ανακυκλώστε τη συσκευή με υπευθυνότητα προκειμένου να εξασφαλιστεί η βιώσιμη επαναχρησιμοποίηση υλικών πόρων. Για να επιστρέψετε τη χρησιμοποιημένη συσκευή σας, χρησιμοποιήστε τις διαδικασίες επιστροφής και συλλογής ή επικοινωνήστε με το σημείο πώλησης από όπου αγοράσατε το προϊόν. Οι εξουσιοδοτημένοι πωλητές μπορούν να συλλέξουν το προϊόν και να το ανακυκλώσουν με τρόπο ασφαλή για το περιβάλλον.



Δήλωση του κατασκευαστή ότι το προϊόν συμμορφώνεται με τις απαιτήσεις των σχετικών κοινοτικών οδηγιών.

